

orasul Uricani

SIT.FLUXURILOR DE TREZ.

la data de 31-12-2021

DENUMIREA INDICATORULUI	Cod rand	5002	5004	5006	5012	5033	5041	Total alte disp.	Sursa A	82 A	Sursa F	82 F	Sursa G	82 G	Sursa E	82 E	Sursa C	Sursa D	TOTAL
A	B	1	2	4	7	19	22	40	41	42	43	44	45	46	47	48	49	50	51
I. NUMERAR DIN ACT. OP.	01																		
1. Incasari	02	0	0	139.615	168.770	8.838	2.697.083	3.014.306	28.873.662	656.722	0	0	0	0	0	0	0	0	32.544.690
2. Plati	03	0	0	125.122	168.770	8.838	2.697.083	2.999.813	26.493.595	656.722	0	0	0	0	0	0	0	0	30.150.130
3. Numerar net din activitatea	04	0	0	14.493		0	0	14.493	2.380.067	0	0	0	0	0	0	0	0	0	2.394.560
II. NUMERAR DIN ACT.DE INV.	05							0											0
1. Incasari	06	0						0		0									279.036
2. Plati	07	0	0					0											274.157
3. Numerar net din activitatea de investitii (rd.06-07)	08	0	0	0	0	0	0	0	0	0	0	0	0	0	0	0	4.879	0	4.879
III. NUMERAR DIN ACT. DE FIN.	09							0											0
1. Incasari	10							0											0
2. Plati	11							0											0
3. Numerar net din activitatea de finantare (rd.10-rd.11)	12	0	0	0	0	0	0	0	0	0	0	0	0	0	0	0	0	0	0
IV. CRESTEREA (DESCRSTEREA) NETA DE NUMERAR SI ECHIVALENT DE NUMERAR (rd.04+rd.08+rd.12)	13																		
V. NUMERAR SI ECHIVALENT DE NUMERAR LA INCEPUTUL ANULUI	14	0	0	14.493		0	0	14.493	2.380.067	0	0	0	0	0	0	0	4.879	0	2.399.439
VI. NUMERAR SI ECHIVALENT DE NUMERAR LA SFARSITUL PERIOADEI (rd.13+rd.14), din	15	0	0	30.829		0	0	30.829	0	687.674	0	0	0	0	0	0	0	0	718.503
Depozite	16	0	0	45.322		0	0	45.322	2.380.067	687.674	0	0	0	0	0	0	4.879	0	3.117.942

Total control Fluxuri

3.067.741



Conducatorul Institutiei,

Conducatorul compartimentului financiar contabil,



Viza trezoriei,


## SITUATIA FLUXURILOR DE TREZORERIE

31.12.2021


pag.: 1 - lei -

COD	DENUMIRE INDICATORI	Total	Casa in valuta	Alte disponibilitati
4002	1. Incasari	602.971		602.971
4003	2. Plati	603.333		603.333
4004	3. Numerar net din activitatea operationala (rd.02-rd.03)	-362		-362
4013	IV CRESTEREA (DESCRESTEREA) NETA DE NUMERAR SI ECHIVALENT DE NUMERAR (rd.04+rd.08+rd.12)	-362		-362
4014	V NUMERAR SI ECHIVALENT DE NUMERAR LA INCEPUTUL PERIOADEI	649		649
4017	VI NUMERAR SI ECHIVALENT DE NUMERAR LA FINELE PERIOADEI(rd.13+14+15-16)	287		287

Conducatorul institutiei




Conducatorul compartimentului financiar- contabil



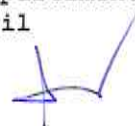
## DISPONIBIL DIN MIJLOACE CU DESTINATIE SPECIALA

31.12.2021

- lei -

DENUMRE INDICATORI	COD	DISPONIBIL LA INCEPUTUL ANULUI	INCASARI	PLATI	DISPONIBIL LA SFARSITUL PERIOADEI
OTAL (rd.02 la 15)	05001	649	222.506	222.868	287
Alte disponibilitati cu destinatie speciala (ct.5500101,ct.5500102/analitice distincte)	05011	649	222.506	222.868	287

Conducatorul institutiei,

Conducatorul compartimentului  
financiar-contabil

**Situatia activelor si datoriilor institutiilor publice  
din administratia locala  
31.12.2021**

pag.: 1 - lei -

COD	DENUMIRE INDICATORI	Sold la inceputul anului	Sold la sfarsitul perioadei
8005	Disponibilitati in lei ale institutiilor publice locale si ale institutiilor publice de subordonare locala, la trezorerii (ct.5100000+5120101+5120501+5150101+5150103+5150500+5150600+5160101+5160301+5160302+5170101+5170301+5170302+5210100+5210300+5280000+5290201+5290301+5290400+5290901+5410101+5500101+ 5520000+5550101+5570101+5580101+5580201+5600101+5600300+5610101+5610300+5620101+5620300-7700000), din care:	718.503	3.117.942
8008	Total (in baze cash) (rd.04+05)	718.503	3.117.942
8010	Total (in baze accrual)(rd.08+09)	718.503	3.117.942
8023	Alte valori (ct.5320100+5320200+5320300+5320400+5320500+5320600+5320800)	95.770	120.160
8032	Disponibilitati ale institutiilor publice locale si ale institutiilor de subordonare locala la institutiile de credit rezidente (ct.5110101+5110102+5120102+5120402+5120502+5150102+5150202+5160102+5160202+5170102+5170202+5290202+5290302+5290902+5500102+5550102+5550202+5570202+5580102+5580302+5600102+5600103+5610102+5610103+5620102+5620103), din care:	649	287
8036	Total (in baze cash) (rd.32+35)	649	287
8038	Total (in baze accrual) (rd.36+37)	649	287
8131	Actiuni necotate detinute de autoritatile locale la societati nefinanciare (ct.2600200-2960102)(S11)	57.610	57.610
8134	Total (la valoarea contabila neta (la valoarea de intrare mai putin ajustarile cumulate pentru pierderea de valoare) (rd.131+132+133)	57.610	57.610
8141	Participatiile autoritatilor locale la alte societati care nu sunt organizate pe actiuni (regii autonome, srl, comandita, etc.) (ct.2600300-2960103)	1.000	1.000
8142	Total (la valoarea de intrare mai putin ajustarile cumulate pentru pierderea de valoare) (rd.141)	1.000	1.000
8165	Creante comerciale curente legate de livrari de bunuri si servicii de catre autoritatile locale sau de institutii subordonate acestora(ct.2320000+2340000+4090101+4090102+4110101+4110108+4130100+4180000+4610101-4910100-4960100)		
	Total(rd.166+167+168+172)din care de la:	291	
8166	-de la gospodariile populatie (S14)	291	
8176	1.Creante ale bugetului local (ct.4640000-4970000). Total (rd.177+178+179+183), din care:	8.493.552	8.642.334
8177	- de la gospodariile populatie (S14)	4.870.601	4.653.905
8178	- de la societati nefinanciare (S11)	3.622.951	3.988.429
8185	Total creante (rd.176+184)	8.493.552	8.642.334
8203	1.Sume datorate tertilor reprezentand garantii si cautiuni aflate in conturile institutiilor publice (ct.4280101+4280201+4620101+4620109).Total (rd.204+205+206), din care:	30.560	45.322
8204	- salariilor (gospodariile populatiei)(S143)	300	
8205	- societati nefinanciare (S11)	30.260	45.322
8320	Datorii comerciale curente legate de livrari de bunuri si servicii (ct.4010100+4030100+ 4040100+4050100+4080000+4190000+4620101).		
	Total (rd.321+322+326+327) din care catre:	2.295.831	3.385.082
8321	-Societati nefinanciare (S11)	2.295.831	3.385.082
8331	Datoriile institutiilor publice din administratia locala catre bugete (ct.4310100+4310200+4310300+4310400+4310500+4310600+4310700+4370100+4370200+4370300+4420300+4420801+4440000+4460100+4460200+4480100)	298.454	319.209
8332	Salariile angajatilor (ct.4210000+4230000+4260000+4270100+4270300+4280101)	283.640	282.394



COD	DENUMIRE INDICATORI	Sold la inceputul anului	Sold la sfarsitul perioadei
8333	Alte drepturi cuvenite altor categorii de persoane (ct.4260000+4270200+4270300+4290000+4380000)	84.924	83.160
8335	Total (rd.331+332+333+334)	667.018	684.763
8341	Avansuri primite de la Autoritatile de Certificare / Autoritatile de Management / Agentiile de Plati - FORNDURI EXTERNE NERAMBURSABILE POSTADERARE SI FONDURI DE LA BUGET(ct.4580501+4580502)	738.116	1.927.079
83421	Provizioane necurente (ct.1510201+1510202+1510203+1510204+1510208), din care:	8.655	8.655
83423	Provizioane necurente reprezentand drepturi de natura salariala stabilite in favoarea personalului din sectorul bugetar prin titluri devenite executorii (din soldul ct.1510203)	8.655	8.655

Conducatorul institutiei


Conducatorul compartimentului  
financiar- contabil


Situatia modificarilor in structura  
activelor nete/capitalurilor  
31.12.2021

Anexa 34

pag.: 1 -lei-

Denumirea elementului de capital	Cod	Sold la inceputul anului	Cresteri	Reduceri	Sold la sfarsitul anului
A	B	1	2	3	4
Fondul bunurilor care alcatuiesc domeniul public al unitatilor administrativ-teritoriale (ct.1030000)	25004	85.120.807	117.884.257	1.111.050	201.894.014
Fondul bunurilor care alcatuiesc domeniul privat al unitatilor administrativ-teritoriale (ct.1040101)	25005	20.237.415	4.681.640	114.273	24.804.782
Rezerve din reevaluare (ct.1050100+1050200+1050300+1050400+1050500)	25006	918.543	2.088.934	2.088.934	918.543
Rezultatul reportat (ct.1170000 - sold creditor)	25017	39.868.051	17.906.112	4.696.250	53.077.913
Rezultatul patrimonial al exercitiului (ct.1210000 - sold creditor)	25019	13.561.523	30.005.279	33.098.248	10.468.554
Total capitaluri proprii(rd.01 la 17 - rd.18+rd.19-rd.20)	25021	159.706.339			291.163.806

SITUATIA ACTIVELOR FIXE AMORTIZABILE  
31.12.2021

Anexa 35a

- lei -

DENUMIREA ACTIVELOR  FIXE	Cod	Existenta la 31.12.2021		SOLD LA INCEPUTUL ANULUI	CRESTERI					alte cai
					TOTAL  din care:	diferente din reevaluare	achizitii*)	transferuri/ primite cu titlu gratuit	donatii, sponsorizari	
A	B	1	2	3	4=5+6+7+8+9	5	6	7	8	9
Alte active fixe necorporale(ct.2080100,2080200)	004			60.768						
TOTAL	005			60.768						
Constructii (ct.212) din care:	008			7.557.528						
-alte active fixe incadrate in grupa constructiilor (ct.2120901),din care:	016			7.557.528						
Instalatii tehnice, mijloace de transport, animale si plantatii (ct.2130100,2130200, 2130300,2130400)	017			4.394.451	159.957		159.957			
Mobilier,aparatura biroul,echipamente de protectie a valorilor umane si materiale si alte active fixe corporale	018									
(ct.2140000)				914.949	743.684		743.684			
TOTAL	019			13.466.928	903.641		903.641			
TOTAL ACTIVE FIXE	020			13.527.696	903.641		903.641			

- lei -

DENUMIREA ACTIVELOR FIXE	Cod	REDUCERI								SOLD LA SFARSITUL ANULUI	Ajustari de valoare (amortizari si ajustari pentru deprecieri)				Valoarea contabila neta, din care:		
		TOTAL din care:	Diferente din reevaluare**)	Eliminare amortizare***)	dezmembrari si casari	transferuri/ cu titlu gratuit	vanzari	alte cai	Sold la inceputul anului		Cresteri	Reduceri	Sold la sfarsitul anului	Domeniul privat al statului			
A	B	10=11+12+13+ 14+15+16	11	12	13	14	15	16	17=3+4+10	18	19	20	21=18+19-20	22=17-21-23-24	23=17-21-22-24	24=17-21-22-23	
Alte active fixe	004								60.768	55.341	2.212		57.553		3.215		
TOTAL	005								60.768	55.341	2.212		57.553		3.215		
Constructii (ct.212) din care:	008	31.894							7.525.634	1.355.896	118.613	31.894	1.402.615		6.083.019		
alte active fixe incadrate in grupa (ct.2120901), din care:	016																
Instalatii tehnice, mijloace de transport, animale si plantatii 2130300, 2130400)	017	31.894							7.525.634	1.355.896	118.613	31.894	1.402.615		6.083.019		
Mobilier, aparatura biro, echipamente de protectie a valorilor umane si mate- riale si alte active fixe corporale (ct.2140000)	018								5.131.506	3.178.051	394.096	22.900	3.549.247		1.582.259		
TOTAL	019	112.696							1.545.937	503.303	111.568		502.173		1.043.764		
TOTAL ACTIVE FIXE	020	167.492							14.203.077	5.037.250	624.277		5.494.035		8.709.042		
		167.492							14.263.845	5.092.591	626.489		5.551.388		8.712.257		



Conducatorul institutiei

Conducatorul compartimentului financiar- contabil



## SITUATIA ACTIVELOR FIXE NEAMORTIZABILE

31.12.2021

Anexa 35b

- lei -

DENUMIREA ACTIVELOR FIXE	Cod	Existent la 31.12.2021			SOLD LA INCEPUTUL ANULUI	CRESTERI					alte cai
		UM	UM	UM		TOTAL din care:	diferente din reevaluare	achizitii	transferuri/ primite cu titlu gratuit	donatii, sponsorizari	
A	B	1	2	3	4	5=6+7+8+9+10	6	7	8	9	10
ACTIVE FIXE CORPORALE	006				1.463.935	40.314.390		40.314.390			
Amenajari la terenuri (ct.2110200)											
Terenuri (ct.2110100)	007				26.063.426	46.811.887		46.811.887			
Construcții (ct.212) din care:	008				77.735.391	35.276.962		35.276.962			
- drumuri publice,exclusiv poduri,podete,pasarele	009										
si viaducte si tunele (ct.2120101)					24.371.267	12.648.067		12.648.067			
- poduri,podete,pasarele si viaducte pentru	012										
transporturi feroviare si rutiere,viaducte (ct.2120301)						12.801.672		12.801.672			
alte active fixe incadrate in grupa constructii	016										
(ct.2120901)					53.364.124	9.827.223		9.827.223			
Instalatii tehnice,mijloace de transport,	017										
animale si plantatii (ct.2130100+2130200+											
2130300+2130400)					54.986	17.171		17.171			
Mobilier,aparatura biroutica,echipamente	018										
de protectie a valorilor umane si mate-											
niale si alte active fixe corporale											
(ct.2140000)					40.484	198.188		198.188			
Active fixe corporale in curs de exe-	019										
cutie (ct.2310000)					36.229.262	13.547.408		13.547.408			
TOTAL	021				141.587.484	136.166.006		136.166.006			
TOTAL ACTIVE FIXE	022				141.587.484	136.166.006		136.166.006			

- lei -

DENUMIREA ACTIVELOR FIXE	Cod	REDUCERI						SOLD LA SFARSITUL ANULUI	Valoarea aferenta activelor fixe						neamortizabile	
		TOTAL din care:	Reevaluare	dezmembrari	transferuri/	vanzari	alte cai		Fondul activelor fixe neamortizabile ct.1000000+ 1000101+ 1000201+ 1000202+ 1000301+	Domeniul public al statului ct. 1010000	Domeniul privat al statului ct.1020101	Proprietatea privata a institutiilor publice ct.1020102	Domeniul public al U.A.T. ct.1030000	Domeniul privat al U.A.T. ct.1040101	Proprietatea privata a institutiilor publice din administratia locala ct.1040102	
A	B	11=12+13+ 14+15+16	12	13	14	15	16	17=4+5-11 17=18+19+20+21+ 22+23+24	19	20	21	22	23	24		
ACTIVE FIXE CORPORALE	006	170.705					170.705	41.607.620				41.607.620				
Amenajari la terenuri (ct.2110200)	007	89.941					89.941	72.785.372				49.918.337	22.867.035			
Terenuri (ct.2110100)	008	1.000.207					1.000.207	112.012.146				110.163.129	1.849.017			
Construcții (ct.212) din care:	009															
- drumuri publice, exclusiv																
si viaducte si tunele (ct.2120101)		770.104					770.104	36.249.230				36.249.230				
- poduri, podete, pasarele si viaducte pentru	012															
transporturi feroviare si rutiere, viaducte																
alte active fixe incadrate in grupa	016															
(ct.2120901)		230.103					230.103	62.961.244				61.112.227	1.849.017			
Instalatii tehnice, mijloace de transport,	017															
animale si plantatii (ct.2130100+2130200+ 2130300+2130400)																
Mobilier, aparatura birou, echipamente	018															
de protectie a valorilor umane si mate- riale si alte active fixe corporale																
(ct.2140000)		17.171					17.171	221.501				204.928	16.573			
Active fixe corporale in curs de exe- cutie (ct.2310000)	019															
TOTAL	021	3.999.044					3.999.044	45.777.626								
TOTAL ACTIVE FIXE	022	5.277.068					5.277.068	272.476.422				201.894.014	24.804.782			

Conducatorul compartimentului  
financiar- contabil



Conducatorul institutiei



Situatia platilor efectuate

Aneva 27

din fonduri externe nerambursabile (FEN) postaderare (titlul 56 si titlul 58) la data de

31.12.2021

Pag.: 1 - lei -

Denumirea sursei de finantare	Buget de stat (s 01- stat)	Buget local (s 02- local)	Bugetul asigurarilor sociale de stat (s 03- bass)	Bugetul asigurarilor pentru somaj (s 04- somaj)	Bugetul fondului national unic de asigurari sociale de sanatate (s05- sanatate)	Bugetul institutilor publice si activitatilor finantate integral sau partial din venituri proprii (s10-local)	Bugetul fondurilor externe nerambur- sabile (s08-stat+ asigurari+ local)	Bugetul creditelor externe (s06- stat+ local)	Bugetul creditelor interne (s07- stat+ local)	Bugetul institutilor publice si activitatilor finantate integral sau partial din venituri proprii (s20- stat+ asigurari+ autonome)	Bugetul institutilor publice si activitatilor finantate integral din venituri proprii (s10- stat+ autonome)
A	01	02	03	04	05	06	07	08	09	10	11
Total plati (titlul VIII cod56+ titlul X cod58) (rd.2+rd.11)		7.261.034							274.157		
Total plati (titlul X cod58)		7.261.034							274.157		
Active nefinanciare (titlul XIII)		7.261.034							274.157		

Conducatorul institutiei

Conducatorul compartimentului  
financiar-contabil



## Situatia platilor efectuate si a sumelor declarate pentru co-fa-parte aferenta cheltuielilor finantate din FEN postaderare

31.12.2021

Pag.: 1 - lei -

Cod indicator	Denumirea programului cu finantare UE	Plati efectuate de la titlul 56 si 58	din care:		Suma in curs de rambursare la solicitare la rambursare in anul curent	Suma in curs de rambursare la solicitare la rambursare in anul curent	Suma rambursate la solicitare la rambursare in anul curent	Suma rambursate la solicitare la rambursare in anul curent	Suma neautorizate de management aferente cheltuielilor efectuate in anul curent	Suma neautorizate de management aferente cheltuielilor efectuate in anul curent	Suma neautorizate de management aferente cheltuielilor efectuate in anul curent	Suma neautorizate de management aferente cheltuielilor efectuate in anul curent	Prefinantare dedusa din sumele solicitate la rambursare aferenta cheltuielilor efectuate in anii anteriori	Prefinantare dedusa din sumele solicitate la rambursare aferenta cheltuielilor efectuate in anii anteriori	Suma realizate din nereguli deduse din sumele solicitate la rambursare aferente cheltuielilor efectuate in anii anteriori	Suma realizate din nereguli deduse din sumele solicitate la rambursare aferente cheltuielilor efectuate in anii anteriori	din care:
			Plati efectuate pentru co-fa-parte FEN (alinea02)	Suma in curs de rambursare la solicitare la rambursare in anul curent	Suma in curs de rambursare la solicitare la rambursare in anul curent	Suma rambursate la solicitare la rambursare in anul curent	Suma rambursate la solicitare la rambursare in anul curent	Suma rambursate la solicitare la rambursare in anul curent	Suma neautorizate de management aferente cheltuielilor efectuate in anul curent	Suma neautorizate de management aferente cheltuielilor efectuate in anul curent	Suma neautorizate de management aferente cheltuielilor efectuate in anul curent	Suma neautorizate de management aferente cheltuielilor efectuate in anul curent	Prefinantare dedusa din sumele solicitate la rambursare aferenta cheltuielilor efectuate in anii anteriori	Prefinantare dedusa din sumele solicitate la rambursare aferenta cheltuielilor efectuate in anii anteriori	Suma realizate din nereguli deduse din sumele solicitate la rambursare aferente cheltuielilor efectuate in anii anteriori	Suma realizate din nereguli deduse din sumele solicitate la rambursare aferente cheltuielilor efectuate in anii anteriori	
	A	01	02	03	04	05	06	07	08	09	10	11	12	13	14	15	
10032	Programul de Fondul European de Dezvoltare Regionala (FEDR) (5801)	7.261.034	5.316.272	2.829.000		2.487.272			2.487.272								
10040	Total (cod00 la 39,6)	7.261.034	5.316.272	2.829.000		2.487.272			2.487.272								

Comandantul institutiei

Conducatorul compartimentului financiar-contabil





## Situatia platilor efectuate si a sumelor declarate pentru co-la-parte aferenta cheltuielilor finantate din FEN postaderare

31.12.2021

Pag.: 1 - lei -

Cod ind- icator	Denumirea programului cu finantare UE	din care:		Suma in curs de solicitare la rambursare aferele cheltuielilor efectuate in anul curent	Suma in curs de solicitare la rambursare aferele cheltuielilor efectuate in anul curent	Suma solicitate la rambursare in anul curent aferele cheltuielilor efectuate in anul curent afiliate in curs de autorizare	Suma solicitate la rambursare in anul curent aferele cheltuielilor efectuate in anul curent	Suma rambursate in anul curent aferele cheltuielilor efectuate in anii anteriori	Suma neautorizate de autoritatile de management aferele cheltuielilor efectuate in anul curent	Sume neautorizate de autoritatile de management aferele cheltuielilor efectuate in anii anteriori	Prefinanțare dedusa din sumele solicitate la rambursare aferele cheltuielilor efectuate in anul curent	Prefinanțare dedusa din sumele solicitate la rambursare aferele cheltuielilor efectuate in anii anteriori	Sume rezultate din nereguli aferele cheltuielilor efectuate in anii anteriori	Sume rezultate din nereguli deduse din sumele solicitate la rambursare aferele cheltuielilor efectuate in anul curent	din care:		
		Plati efectuate pentru cota-parte FEN (alinea 02)	Plati efectuate de la titlul 56 si 58														
	A	01	02	03	04	05	06	07	08	09	10	11	12	13	14	15	
14012	Programa de Fondul European de Dezvoltare Regionala (FEDR) 156013	274,157	93,888	93,888													
14040	Total (codul 1 la 39, 6)	274,157	93,888	93,888													

Comptabilul institutiei

Conducatorul compartimentului

financiar - contabil



ORASUL URICANI

VENITURILE SI CHELTUIELILE BUGETELOR  
LOCALE PE UNITATI ADMINISTRATIVE TERRITORIALE

31.12.2021

- lei -

Denumire Indicatori	Cod Indicator	Nr. rand	Prevederi Anuale	Realizat
A	B	C	1	2
II.ORASE	000102	24029		
VENITURI TOTAL			63.594.120	28.873.662
Venituri proprii	4990	24030	11.164.330	11.442.830
1.Venituri curente, din care:	000202	24031	18.956.130	19.150.392
a) Cote si sume defalcate din impozitul pe venit	0402	24032		
-cote defalcate din impozitul pe venit	040201	24033	6.393.100	6.393.101
-Sume alocate din cotele defalcate din impozitul pe venit pentru echilibrarea bugetelor locale	040204	24034	2.945.100	2.945.101
b) Sume defalcate din taxa pe valoarea adaugata	1102	24035	1.468.000	1.467.999
-sume defalcate din taxa pe valoarea adaugata pentru finantarea cheltuielilor descentralizate la nivelul comunelor, oraselor,municipiilor si sectoarelor Municipiului Bucuresti	110202	24037	8.266.000	8.251.831
-sume defalcate din taxa pe valoarea adaugata pentru echilibrarea bugetelor locale	110206	24040	3.102.000	3.087.831
2. Venituri din capital	390002	24045	5.164.000	5.164.000
4. Subventii de la alte nivele ale administratiei publice	420002	24050	474.200	544.269
-subventii de la bugetul de stat	4202	24051	16.995.240	3.560.506
Sume primite de la UE/alti donatori in contul platilor efectuate si prefinantari aferente cadrului financiar 2014-2020	4802	240522	27.168.550	5.618.495
CHELTUIELI TOTAL	5002	24053	64.281.800	26.493.595
Excedent	9802	24054	-687.680	2.380.067
EXCEDENT TOTAL CUMULAT (an curent si anii precedenti) din care:		24056		
Sume destinate implementarii proiectelor ce beneficiaza de finantare din fonduri externe nerambursabile		240561	687.680	3.067.741
CORELATII	000102	24112		
VENITURI TOTAL			63.594.120	28.873.662
Venituri proprii	4990	24113	11.164.330	11.442.830
1.Venituri curente, din care:	000202	24114	18.956.130	19.150.392
a) Cote si sume defalcate din impozitul pe venit	0402	24115		
-cote defalcate din impozitul pe venit	040201	24116	6.393.100	6.393.101
-sume alocate din cotele defalcate din impozitul pe venit pentru echilibrarea bugetelor locale	040204	24117	2.945.100	2.945.101
			1.468.000	1.467.999

**VENITURILE SI CHELTUIELILE BUGETELOR  
LOCALE PE UNITATI ADMINISTRATIV TERITORIALE**

31.12.2021

- lei -

Denumire Indicatori	Cod Indicator	Nr. rand	Prevederi Anuale	Realizat
A	B	C	1	2
b) Sume defalcate din taxa pe valoarea adaugata	1102	24118	8.266.000	8.251.831
-sume defalcate din taxa pe valoarea adaugata pentru finantarea cheltuielilor descentralizate la nivelul comunelor, oraselor, municipiilor si sectoarelor Municipiului Bucuresti	110202	24120	3.102.000	3.087.831
-sume defalcate din taxa pe valoarea adaugata pentru echilibrarea bugetelor locale	110206	24123	5.164.000	5.164.000
2. Venituri din capital	390002	24128	474.200	544.269
4. Subventii de la alte nivele ale administratiei publice	420002	24133	16.995.240	3.560.506
-subventii de la bugetul de stat	4202	24134	16.995.240	3.560.506
Sume primite de la UE/alti donatori in contul platilor efectuate si prefinantari aferente cadrului financiar 2014-2020	4802	241352	27.168.550	5.618.495
CHELTUIELI TOTAL	5002	24136	64.281.800	26.493.595
Excedent	9802	24137	-687.680	2.380.067
EXCEDENT TOTAL CUMULAT (an curent si anii precedenti) din care:		24139	687.680	3.067.741
Sume destinate implementarii proiectelor ce beneficiaza de finantare din fonduri externe nerambursabile		241391	468.340	

Conducatorul institutiei

Conducatorul compartimentului  
financiar-contabil

